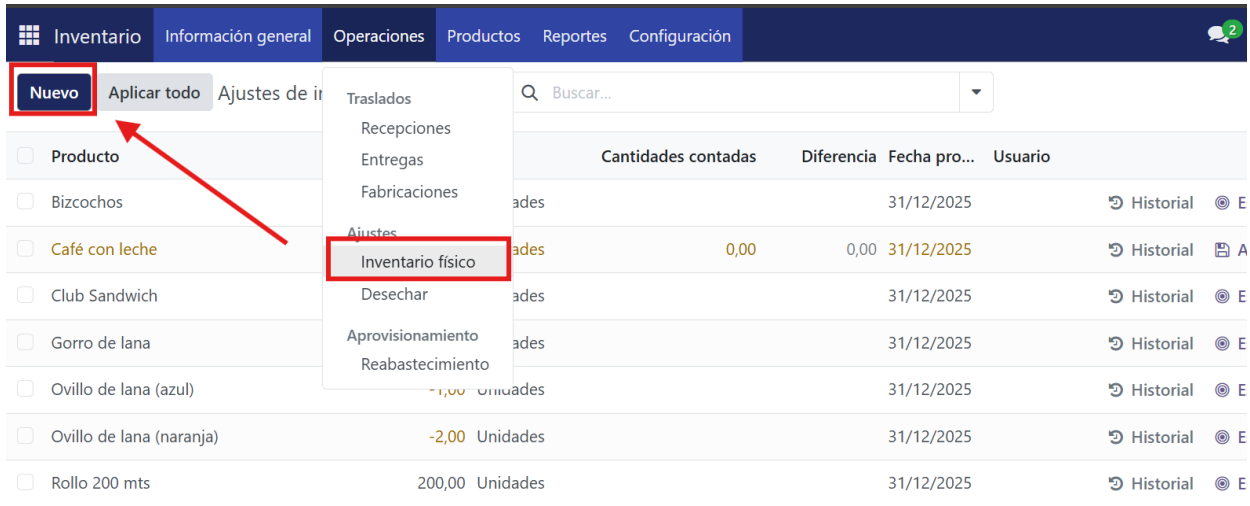


¿Cómo crear un ajuste de inventario?

Los ajustes de inventario permiten modificar el stock de uno o más productos de forma manual. Para crear un nuevo ajuste debes ingresar en **Inventario > Operaciones > Inventario físico > Nuevo**:

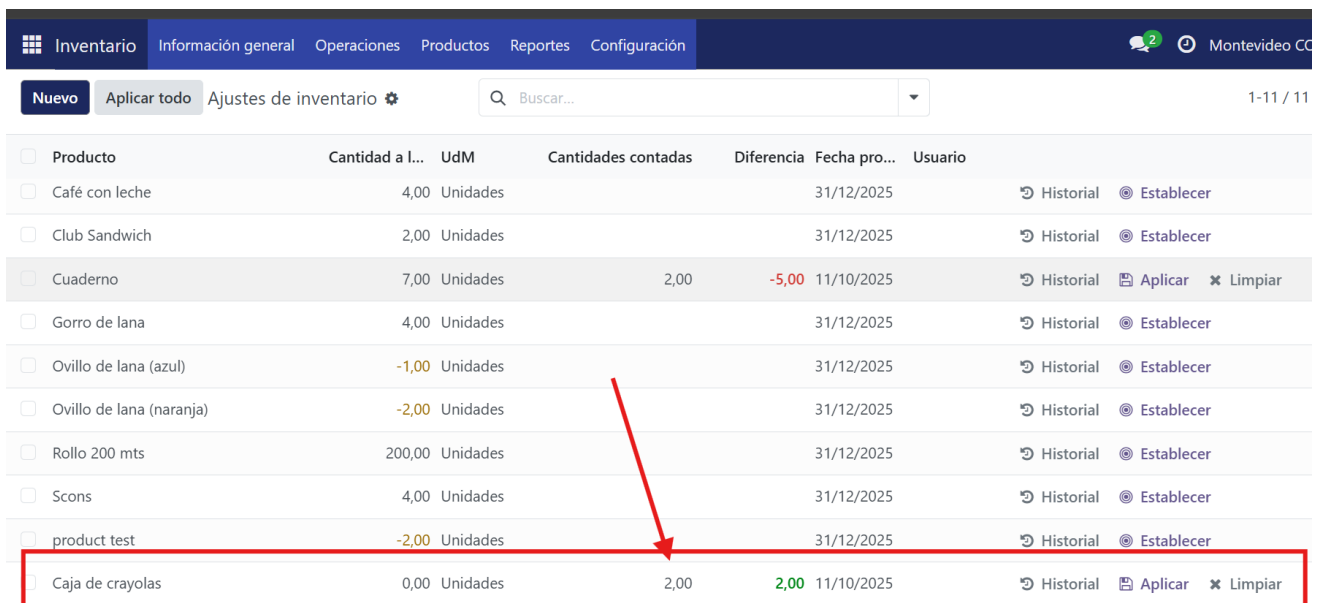


The screenshot shows the 'Operaciones' menu with 'Nuevo' highlighted. A red arrow points to the 'Nuevo' button. Below the menu, a table shows inventory adjustments with columns for 'Cantidades contadas', 'Diferencia', 'Fecha pro...', and 'Usuario'. The 'Inventario físico' option is highlighted in the dropdown menu.

Producto	Cantidades contadas	Diferencia	Fecha pro...	Usuario
Bizcochos			31/12/2025	Historial
Café con leche	0,00	0,00	31/12/2025	Historial
Club Sandwich			31/12/2025	Historial
Gorro de lana			31/12/2025	Historial
Ovillo de lana (azul)	-1,00 Unidades		31/12/2025	Historial
Ovillo de lana (naranja)	-2,00 Unidades		31/12/2025	Historial
Rollo 200 mts	200,00 Unidades		31/12/2025	Historial

Luego de hacer clic en “Nuevo”, se generará una nueva línea en el Ajuste de inventario. En esta línea se deberá seleccionar el producto que se desea ajustar y luego especificar la cantidad real en el campo “Cantidades contadas”.

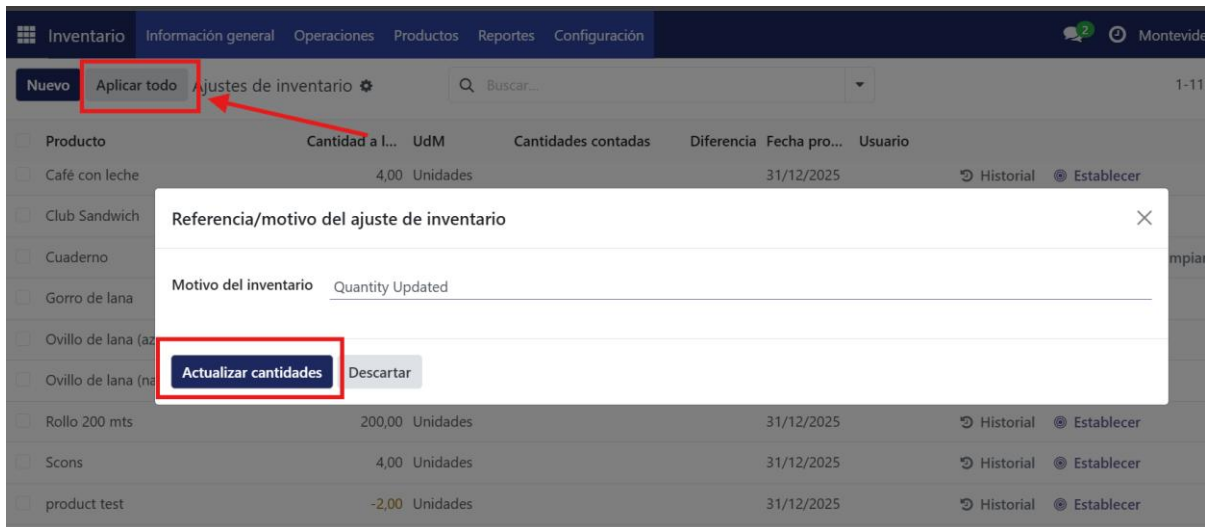
En el siguiente ejemplo, se crea una línea de ajuste para el producto “Caja de crayolas” y se ajusta el stock a 2.



The screenshot shows the inventory adjustment table with a new line for 'Caja de crayolas'. A red arrow points to the 'Cantidades contadas' field for this line, which contains the value '2,00'. The table has columns for 'Producto', 'Cantidad a l...', 'UdM', 'Cantidades contadas', 'Diferencia', 'Fecha pro...', and 'Usuario'.

Producto	Cantidad a l...	UdM	Cantidades contadas	Diferencia	Fecha pro...	Usuario
Café con leche	4,00	Unidades			31/12/2025	Historial
Club Sandwich	2,00	Unidades			31/12/2025	Historial
Cuaderno	7,00	Unidades	2,00	-5,00	11/10/2025	Historial
Gorro de lana	4,00	Unidades			31/12/2025	Historial
Ovillo de lana (azul)	-1,00	Unidades			31/12/2025	Historial
Ovillo de lana (naranja)	-2,00	Unidades			31/12/2025	Historial
Rollo 200 mts	200,00	Unidades			31/12/2025	Historial
Scons	4,00	Unidades			31/12/2025	Historial
product test	-2,00	Unidades			31/12/2025	Historial
Caja de crayolas	0,00	Unidades	2,00	2,00	11/10/2025	Historial

Por último, para validar el ajuste de stock, se debe hacer clic en el botón “Aplicar todo”. Luego, será necesario especificar una referencia al ajuste y presionar “Actualizar cantidades” para que el cambio se aplique y se refleje en el sistema.



The screenshot displays the 'Inventario' (Inventory) section of the MontevideoComm system. The 'Aplicar todo' (Apply all) button is highlighted with a red box. A red arrow points from this button to a modal dialog box titled 'Referencia/motivo del ajuste de inventario' (Reference/reason for inventory adjustment). The dialog box contains a text field for 'Motivo del inventario' (Inventory reason) with the value 'Quantity Updated' and a button labeled 'Actualizar cantidades' (Update quantities), which is also highlighted with a red box. The background shows a table of inventory items with columns for 'Producto', 'Cantidad a l...', 'UdM', 'Cantidades contadas', 'Diferencia', 'Fecha pro...', and 'Usuario'.

Producto	Cantidad a l...	UdM	Cantidades contadas	Diferencia	Fecha pro...	Usuario
Café con leche	4,00	Unidades			31/12/2025	Historial Establecer
Club Sandwich						
Cuaderno						
Gorro de lana						
Ovillo de lana (az)						
Ovillo de lana (na)						
Rollo 200 mts	200,00	Unidades			31/12/2025	Historial Establecer
Scons	4,00	Unidades			31/12/2025	Historial Establecer
product test	-2,00	Unidades			31/12/2025	Historial Establecer